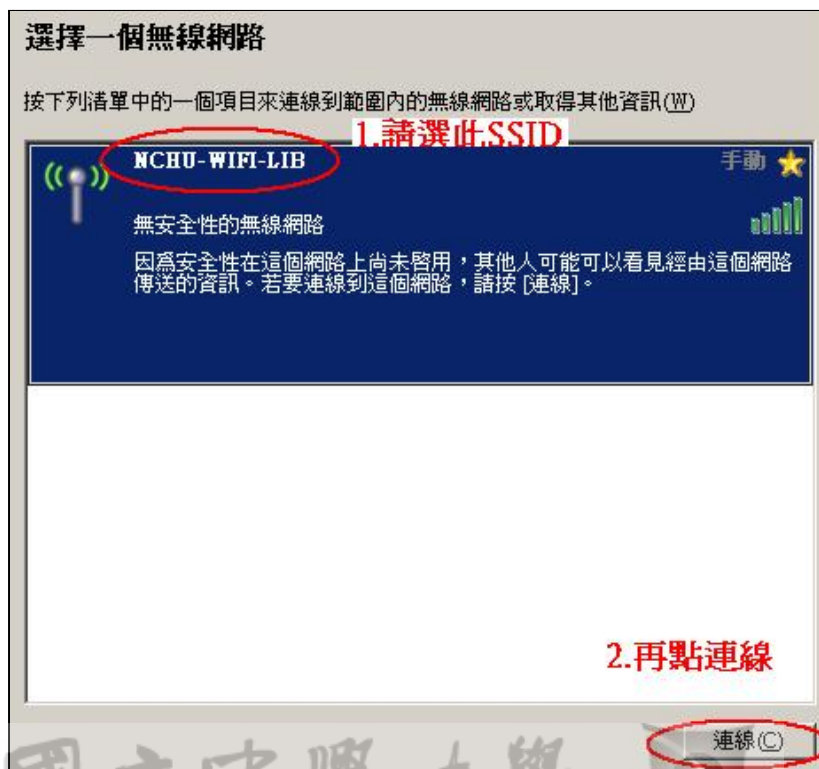


本館的無線網路認證系統已與計算機及資訊網路中心無線網路系統整合在一起，因此在無線網路服務有以下幾點須請您注意：

- 一、如果您通過認證後，超過15分鐘沒有使用無線網路時，將會被斷離服務，當您有需要再次使用無線網路服務時，請再次輸入帳號及密碼。
- 二、此次整併也同時啟動校園無線MAC認證的功能，因此只要是本校教職員生且無線設備在計中註冊過MAC，就可以跳過輸入帳號密碼讓無線設備上網。
- 三、在無線網路認證系統上，會因為您的身份別(校內的教職員生、校外人士)而有所不同：

#### 1. 校內的教職員生

- A. 無線網路SSID的選擇：「**NCHU-WIFI**」或「**NCHU-WIFI-LIB**」兩者都可以，如果您位於一樓可能兩者皆會看到，您可以選擇功率較高的基地台使用，但如果您是在二樓至六樓，建議您優先選擇「**NCHU-WIFI-LIB**」。



- B. 此時開啟瀏覽器會要求您輸入帳號及密碼，提醒您「來賓訪客申請帳 / New Account」所申請到的帳號僅能使用校內的網站，不能連往網際網路。



# 國立中興大學

National Chung Hsing University

請輸入E-Mail帳號及密碼。

如：s123456789@mail.nchu.edu.tw 或 t123456789@nchu.edu.tw

Please login to the wireless using your username and password.

* 帳號 / Username :	<input type="text"/>
* 密碼 / Password :	<input type="password"/>
<input type="button" value="Log In"/>	

\* required field

請勿點選此處申請帳號，  
此帳號僅能使用校內資源



~~來賓訪客申請帳號 / New Account~~



校內師生MAC註冊



MAC查詢與刪除

C. 無線網路帳號為學校之E-mail，密碼為E-mail的密碼，中興大學E-mail格式為：

- i. 教職員→帳號@nchu.edu.tw
- ii. 學生→學號@mail.nchu.edu.tw

D. 通過認證後即可使用無線網路。

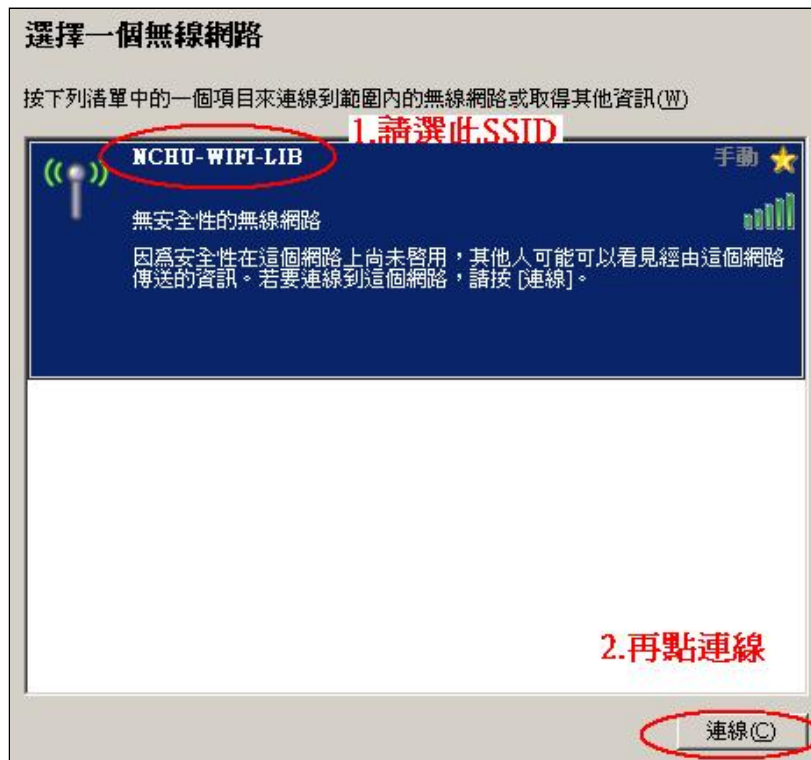
## 2. 校外人士

- A. 無線網路SSID的選擇：只能選擇「NCHU-WIFI-LIB」此SSID，不能使用「NCHU-WIFI」，如果選擇「NCHU-WIFI」將會無法通過認證。

# 國立中興大學



National Chung Hsing University



- B. 此時開啟瀏覽器會要求您輸入帳號及密碼，提醒您「來賓訪客申請帳帳 / New Account」所申請到的帳號僅能使用校內的網站，不能連往網際網路。



國立中興大學  
National Chung Hsing University

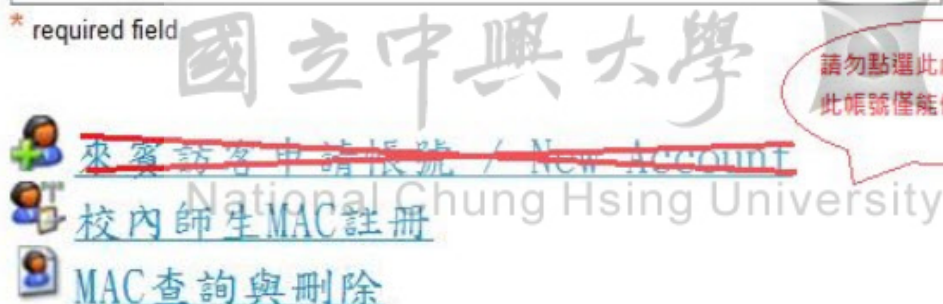
請輸入E-Mail帳號及密碼。

如：s123456789@mail.nchu.edu.tw 或 t123456789@nchu.edu.tw

Please login to the wireless using your username and password.

* 帳號 / Username :	<input type="text"/>
* 密碼 / Password :	<input type="password"/>
<input type="button" value="Log In"/>	

\* required field



- C. 無線網路帳號為您在圖書館「校外人士申請入館系統」所輸入的身份證資料，密碼為身份證後四碼。
- D. 通過認證後即可使用無線網路。